





附錄 VII 第 II 級別及第 III 級別「小型工程」的建議設計及詳圖

《2020 年建築物（小型工程）（修訂）規例》（《修訂規例》）於 2020 年 9 月 1 日起實施，旨在指定更多常見及低風險的工程為「小型工程」，以擴展「小型工程監管制度」的涵蓋範圍。第 II 級別及第 III 級別「小型工程」的經修訂項目及新增項目載列於下表。

圖解：

	沒有改動的「小型工程」項目		經修訂的「小型工程」項目（夾附更新建議設計／詳圖）
	經修訂的「小型工程」項目		新增「小型工程」項目

第 II 級別「小型工程」項目				
2.1				
2.2				
2.3				
2.4				
2.5				
2.6				
2.7				
2.8				
2.9				
2.10				
2.11				
2.12				
2.13				
2.14				
2.15				
2.16				
2.17				
2.18				
2.19				
2.20				
2.21				
2.22				
2.23				
2.24				
2.25				
2.26				
2.27				
2.28				
2.29				
2.30				

第 III 級別「小型工程」項目				
3.1				
3.2				
3.3				
3.4				
3.5				
3.6				
3.7				
3.8				
3.9	(已廢除)			
3.10	(已廢除)			
3.11				
3.12				
3.13				
3.14	(已廢除)			
3.15	(已廢除)			
3.16				
3.17				
3.18				
3.19				
3.20				
3.21				
3.22				
3.23				
3.24				
3.25				
3.26				
3.27				
3.28	(已廢除)			
3.29				
3.30				

附錄 VII 第 II 級別及第 III 級別「小型工程」的建議設計及詳圖

第 II 級別「小型工程」項目				
2.31				
2.32				
2.33				
2.34				
2.35				
2.36				
2.37				
2.38				
2.39				
2.40				
2.41				
2.42				
2.43				
2.44				
2.45				
2.46				
2.47				
2.48				
2.49				
2.50				
2.51				
2.52				
2.53				
2.54				
2.55				
2.56				
2.57				
2.58				
2.59				
2.60				
2.61				
2.62				
2.63				
2.64				
2.65				
2.66				
2.67				
2.68				

第 III 級別「小型工程」項目				
3.31				
3.32				
3.33				
3.34				
3.35				
3.36				
3.37				
3.38				
3.39				
3.40				
3.41				
3.42				
3.43				
3.44				
3.45				
3.46				
3.47				
3.48				
3.49				
3.50				
3.51				
3.52				
3.53				
3.54				
3.55				
3.56				
3.57				
3.58				
3.59				
3.60				
3.61				
3.62				
3.63				
3.64				
3.65				
3.66				

<p>竹棚架一般說明：</p> <p>建議承建商就其使用情况參考下列文件：</p> <ol style="list-style-type: none"> 1. 《建築基盤（安全）規例》附表3的工作平台的規定 2. 勞工署出版的《竹棚架工作安全守則》 3. 屋宇署出版的《竹棚架設計及搭建指引》 4. 屋宇署出版的《清拆常見的違例建築工程及進行外牆一般維修的指引》 <p>備註：</p> <p>在豎設竹棚架後，承建商須填寫竹棚架強檢表格（可在上述文件(3)內找到）及傳真至屋宇署地盤監察組。</p> <p>以下是常用的竹棚架以供參考</p>	<p>(4號參考文件內圖2)</p> <p>圖1：行人路上疊竹棚架及工作平台</p> <p>(3號參考文件內圖5)</p> <p>圖2：雙竹棚架的工作平台</p> <p>(3號參考文件內圖6)</p> <p>圖3：竹棚架及腳架的典型剖面</p>	<p>(3號參考文件內圖8)</p> <p>圖4：外框式竹棚架</p> <p>(3號參考文件內圖5)</p> <p>圖5：雙竹棚架</p>
---------------------------------------------------------------------------------------------------------------------------------------------------------------------------------------------------------------------------------------------------------------------------------------------------------------------------------------	----------------------------------------------------------------------------------------------------------------------------	-----------------------------------------------------------------------

<div data-bbox="116 1939 137 2107"><p>金屬腳架一般說明:</p></div> <div data-bbox="151 1765 172 2107"><p>承建商應就其使用情況建議參考下列文件:</p></div> <div data-bbox="188 1514 260 2107"><ul style="list-style-type: none">1. 《建築地盤(安全)規例》附錄3的工作平台的規定2. 勞工署出版的《金屬腳架工作安全守則》3. 屋宇署出版的《清拆常見的違例建築工程及進行外牆一般維修的指引》</div> <div data-bbox="280 1848 301 2107"><p>以下是常用的金屬腳架以供參考</p></div> <div data-bbox="336 472 1337 1912"></div>	<div data-bbox="1385 1877 1406 2018"><p>圖則編號 GN-2</p></div> <div data-bbox="1385 902 1406 1070"><p>金屬腳架一般說明</p></div>
-------------------------------------------------------------------------------------------------------------------------------------------------------------------------------------------------------------------------------------------------------------------------------------------------------------------------------------------------------------------------------------------------------------------------------------	-----------------------------------------------------------------------------------------------------------------------