

ජලපවාහන නල නඩත්තුව ගැන ඔබ දැන ගැනීමට අවශ්‍ය මොනවාද



තෝවාසික ඒකක වල සනීපාරක්ෂක යෙදවුම් සහ ජලපවාහන නල නිරීක්ෂණය කිරීම සහ නඩත්තු කිරීම පිළිබඳ මාර්ගෝපදේශ

1

රතු තිත් ඉරි මගින් පහත ඡායාරූපවල ලකුණු කර ඇති කොටස් වලට විශේෂ අවධානයක් යොදවමින් අභ්‍යන්තර ජලපවාහන නල සියල්ලක්ම සහ සමගාමී සනීපාරක්ෂක යෙදවුම් නිතරම නිරීක්ෂණය කළ යුතුය.

2

පහත සඳහන් සිද්ධාන්තවලින් එකක් හෝ පැන නැගුනහොත්, ඔබේ ගොඩනැගිලි නඩත්තු කාර්යාලයට කරුණාකර වහාම දැනුම් දෙන හෝ නිරීක්ෂණය / පිලිසකර කිරීම සඳහා සුදුසුකම් ලත් ගොඩනැගිලි වෘත්තිකයෙකු / කොන්ත්‍රාත්කරුවකු සුදානම් කරන්න.



- ජලපවාහන නලවලින් / සනීපාරක්ෂක යෙදවුම්වලින් එන දුර්ගන්ධය හෝ වෙනස් ශබ්දය
- ජලපවාහන නලවල / සනීපාරක්ෂක යෙදවුම් වල ඉරිතැලීම් හෝ මලකඩ පැළලීම්
- ලිහිල් කරන ලද නළ මුකට
- ජල ප්‍රවාහන නලවල සනීපාරක්ෂක යෙදවුම් වල කාන්දු වීම් හෝ අවහිරතා
- ජලය එකතු වූ තැනින් කාලෙන් කාලට එලියට වූවුළු පැමිණීම




3

ජලපවාහන නල අවහිර වීම වැළැක්වීම සඳහා ජලය එකතු වන තැනට හෝ හෝ ජලපවාහන පිට වන තැනට කිසි ම වස්තුවක් දමන්න එපා.



4

සෑම සතියක ම බිම් කානුවකට බැගින් ලීටර් භාගයක් ජලය වත්කරන්න. ඔබට බිම් කාණු සොයාගත නොහැකි නම්, ඔබේ ගොඩනැගිලි නඩත්තු කාර්යාලය හා කරුණාකර සම්බන්ධ වන්න හෝ සුදුසුකම් ලත් ගොඩනැගිලි වෘත්තිකයෙක් ගෙන් / කොන්ත්‍රාත්කරුවකු ගෙන් විමසන්න.

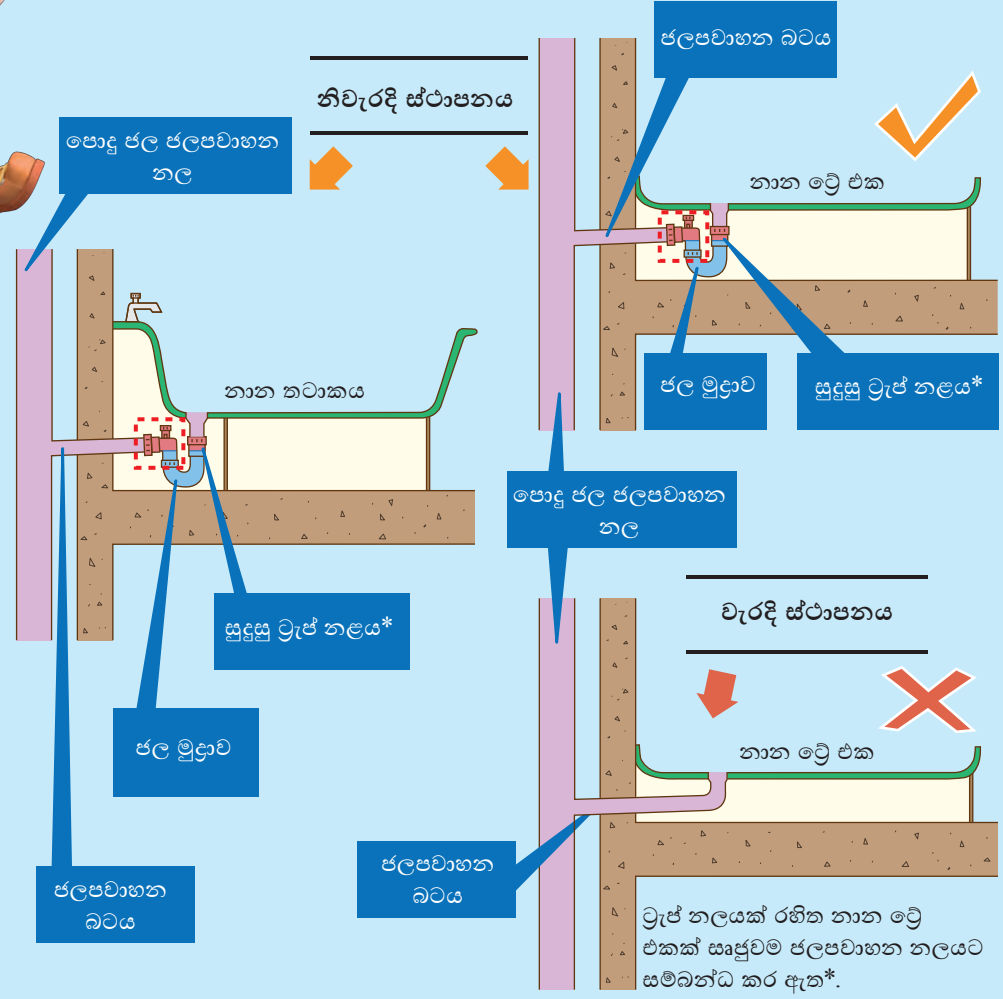


5

නානකාමර වල අතිරේක ධාරිතාවකින් යුක්ත ව පිටාර පන්කා සවිකිරීම කරන්න එපා. ප්‍රශ්න සඳහා සුදුසුකම් ලත් ගොඩනැගිලි වෘත්තිකයෙක් / කොන්ත්‍රාත්කරුවෙක් හා සම්බන්ධ වන්න.

6

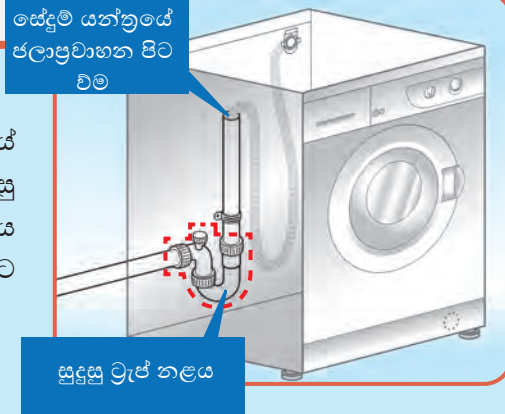
සෑම සනීපාරක්ෂක උපකරණයක්ම සුදුසු ට්‍රැප් නලයක් මගින් සම්බන්ධ කර ඇති බවට සහතික කර ගන්න. නාන තටාකයක් නාන ට්‍රේ එකක් මගින් ප්‍රතිස්ථාපනය කිරීමේ දී පහළ කොටස සුදුසු ට්‍රැප් නලයක් මගින් සවිකර ඇති බවට සහතික කර ගන්න*.



*ප්‍රති ජල ජලපවාහන නල මගින් ට්‍රැප් නල යක් වාතාශ්‍රය කළ යුතුය හෝ ජල මුද්‍රාව ඉවත් වීම වැළැක්වීම සඳහා ගොඩ නගා ඇත.

7

සේදුම් යන්ත්‍රයේ ජලපවාහන පිටවීම සුදුසු ට්‍රැප් නලයක් මගින් ලබා දිය යුතු අතර කසල නලයකට සම්බන්ධ කළ යුතුය.



8

ජල මුද්‍රාව නැති වීම වැලැක් වීමට, එක් අපද්‍රව්‍ය / පාංශු නලයකට සම්බන්ධ කර ඇත්නම්, ට්‍රැප් නලය වාතාශ්‍රය කළ යුත්තේ ප්‍රති ජල පවාහන නල මගින් වන අතර ජල මුද්‍රාව ඉවත් වීම වැළැක්වීම සඳහා අපද්‍රව්‍ය සවිකිරීමේ ටැප් නල ප්‍රති ජලපවාහන වායු කපාට මගින් මුර්තිමත් කළ හැක.



9

සියලුම ට්‍රැප් නල නිසියාකාරව ක්‍රියාත්මක වන බවට සහතික කර ගන්න. අපද්‍රව්‍ය / පාංශු උපකරණ වල ප්‍රති ජලපවාහන නල වායු කපාට සහිත ට්‍රැප් නල ඉවත් කිරීම හෝ වෙනස් කිරීම නොකළ යුතු අතර එවැනි ක්‍රියාකාරිත්වයක් නොමැති ව ට්‍රැප් නල ප්‍රති ජලපවාහන නල ක්‍රියාකාරිත්වය සහිත ට්‍රැප් නලයක් ආදේශ කරන්න.



ප්‍රති ජලපවාහන නල



ප්‍රති ජලපවාහන වායු කපාටය සහිත ට්‍රැප්කානු

10

යහපත් පුද්ගලික සනීපාරක්ෂාව පවත්වා ගැනීමට සහ ඔබගේ නිවාස සංකීර්ණය පිට සිදු කිරීමට හා විෂබීජ හරණයට සෞඛ්‍ය දෙපාර්තමේන්තුවෙන් නිකුත් කරන ලද මාර්ගෝපදේශ නිරීක්ෂණය කරන්න.



විමසීම් සඳහා, කරුණාකර අමතන්න
ගොඩනැගිලි දෙපාර්තමේන්තුවේ
දුරකථන ය 2626 1616
(1823 මගින් හසුරුවනු ලැබේ)



ගොඩනැගිලි දෙපාර්තමේන්තු වෙබ් අඩවිය
www.bd.gov.hk/en/index.html



වසන්ගත වැල වැළැක්වීමේ තොරතුරු සෞඛ්‍යමත් කානු
<https://bit.ly/3r9TV5Z>